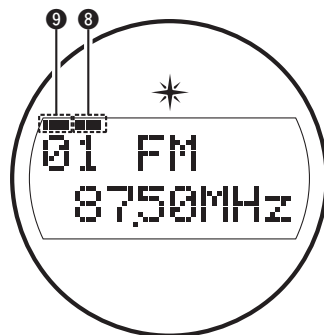
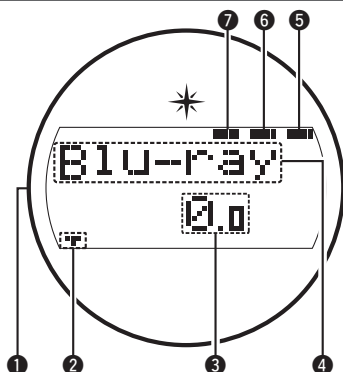


# Pantalla

## Pantalla principal



### 1 Iluminación

2 Se ilumina al seleccionar el modo dormir.

### 3 Indicador de volumen principal

### 4 Indicador de fuente de entrada

5 Este indicador se ilumina cuando se enciende la ZONE4 (otra habitación).

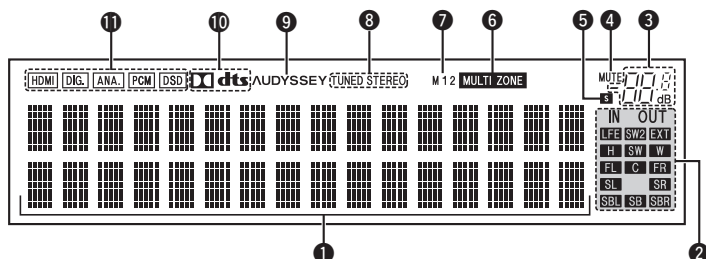
6 Este indicador se ilumina cuando se enciende la ZONE3 (otra habitación).

7 Este indicador se ilumina cuando se enciende la ZONE2 (otra habitación).

8 En el modo FM, se ilumina cuando se reciben emisiones estéreo.

9 Se ilumina cuando la emisión está sintonizada correctamente.

## Pantalla secundaria



### 1 Sección de información

2 Indicadores de canal de señales de entrada/salida

### 3 Indicador de volumen principal

### 4 Indicador MUTE

5 Indicador de temporizador de dormir

### 6 Indicadores MULTI ZONE

### 7 Indicadores de salida de monitor

### 8 Indicadores de modo de recepción del sintonizador

**STEREO** : En el modo FM, se ilumina cuando se reciben emisiones estéreo.

**TUNED** : Se ilumina cuando la emisión está sintonizada correctamente.

### 9 Indicador Audyssey®

### 10 Indicadores de descodificador

### 11 Indicadores de modo de entrada