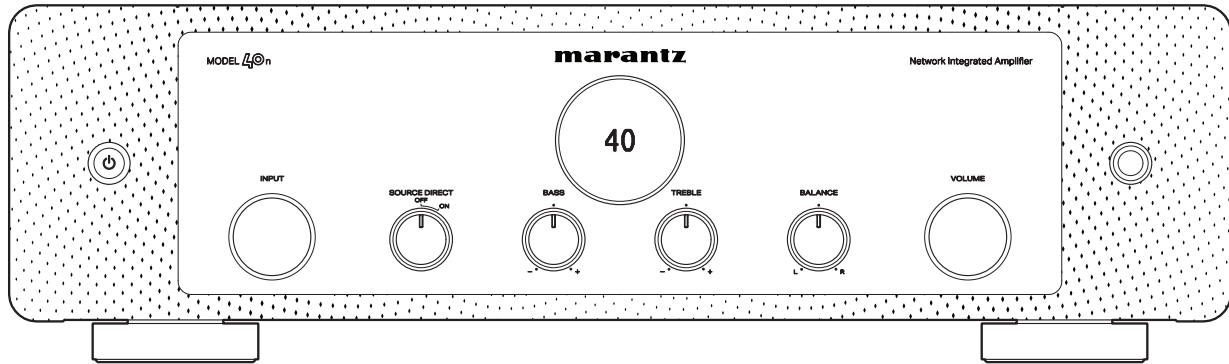


marantz®



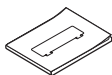
MODEL 40n | Network Integrated Amplifier

快速入门指南

开始之前

包装盒中物品清单


快速入门指南



安全说明



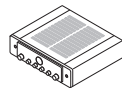
电台注意事项



保修卡



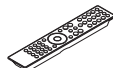
网络功率放大器



电源线



遥控器 (RC005PM)



2节R03/AAA电池



蓝牙/无线连接用外置
天线



设置需要的物品

扬声器



扬声器电缆



移动设备



Wi-Fi®路由器和互联网
连接



可选

HDMI® 电缆



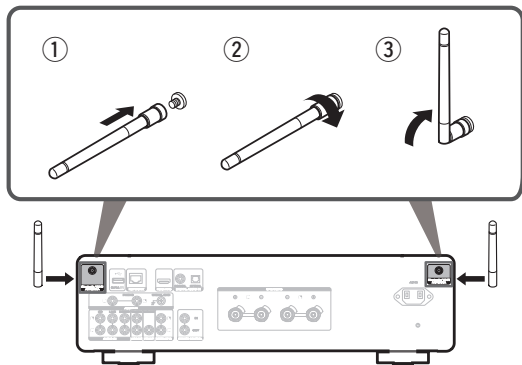
以太网线



设置步骤

1 连接天线

- 1 将天线呈直角置于后面板左上角或右上角的天线端子上。
- 2 顺时针转动天线，直到其完全连接。请勿拧得过紧。
- 3 向上旋转天线以获得最佳接收效果。

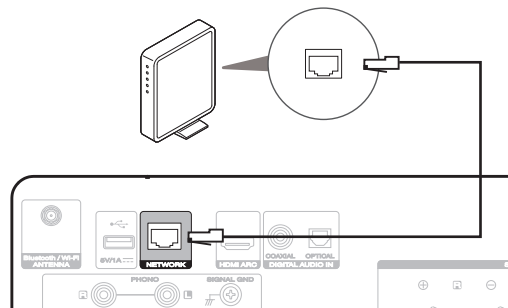


注

蓝牙和Wi-Fi功能均需使用天线。

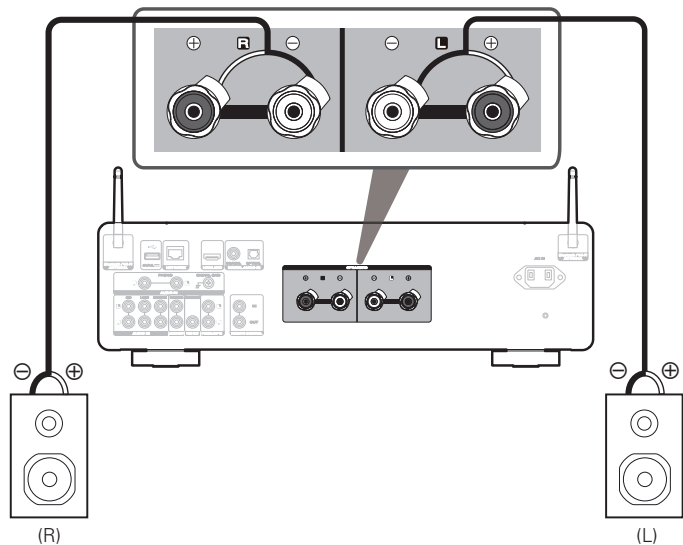
可选

如果您将MODEL 40n连接到有线网络，需在放大器和路由器之间连接以太网线(未随附)。如需将放大器连接到无线网络，请勿连接以太网线。



2 连接扬声器

在MODEL 40n和扬声器之间连接扬声器电缆。

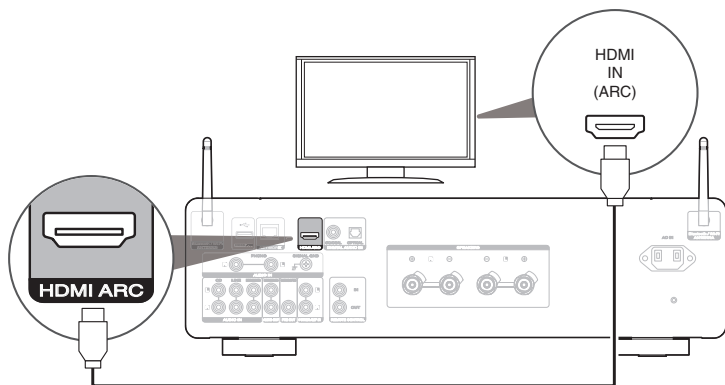


3 连接电视机音频（可选）

- 1 将HDMI电缆的一端连接到标有“ARC”的电视机的端口。
- 2 将HDMI电缆的另一端连接到MODEL 40n背面上的HDMI ARC端口。

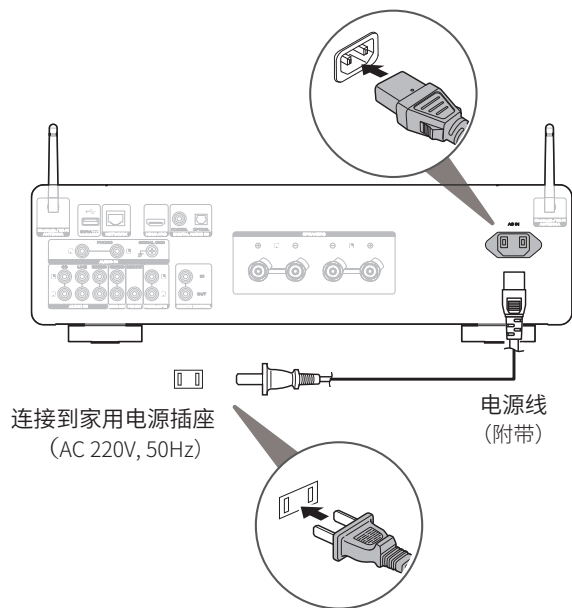
注

- 电视连接用于将电视内置源(调谐器、智能电视应用程序等)和连接到电视机的HDMI设备的音频传递给MODEL 40n。MODEL 40n不生成任何视频输出。
- 请确保您的电视机被设置为仅输出2通道的PCM音频。不支持Dolby Digital和DTS音频。

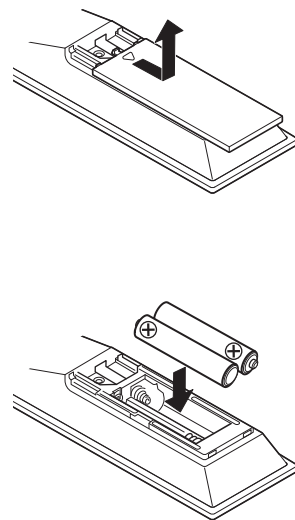


4 连接电源

在MODEL 40n和墙壁插座之间连接电源线。

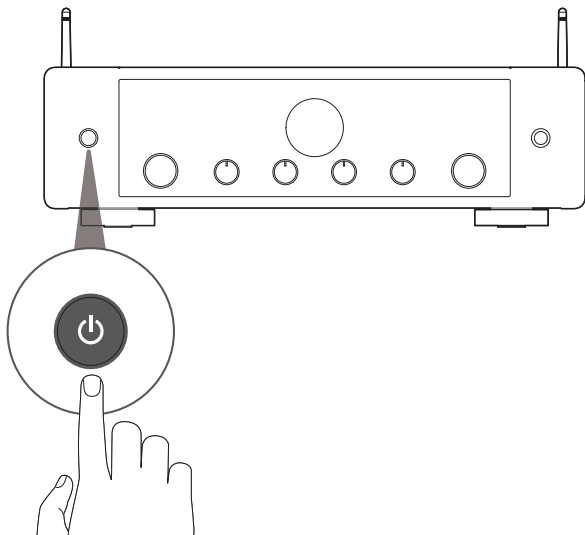


5 将电池装入遥控器



6 打开MODEL 40n

按开机/待机键。

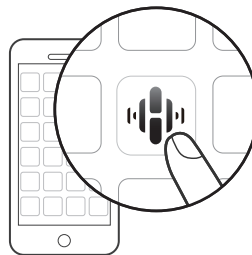


7 使用HEOS应用程序完成MODEL 40n的设置

- 1 扫描QR码并将HEOS应用程序下载到您的移动设备上。然后打开HEOS应用程序。




- 2 启动HEOS应用程序，并按照应用程序中的说明进行操作。



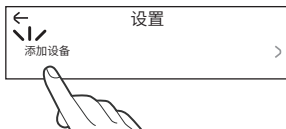
8 添加设备

如果您已经有了HEOS应用程序, 并已经安装了至少一个内置HEOS的设备, 请按照以下步骤将MODEL 40n添加到您的无线网络。

- 1 选择主“音乐”菜单左上角的设置  图标以显示设置菜单。

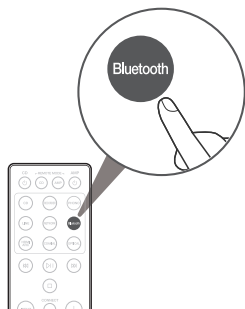


- 2 从HEOS应用程序的设置菜单中选择“添加设备”, 然后按照说明进行操作:

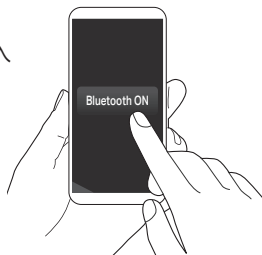


播放音乐 - 蓝牙

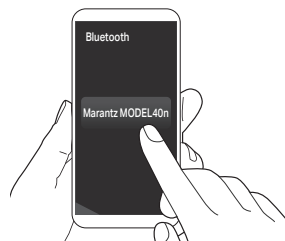
- 1 按Bluetooth®键选择蓝牙。
首次使用时，放大器会自动进入配对模式，显示屏上显示“Bluetooth Pairing...”。



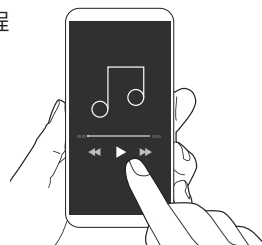
- 2 首次使用时，放大器会自动进入配对模式，显示屏上显示。




- 3 从蓝牙设备列表中选择“Marantz MODEL40n”。



- 4 使用您的设备上的任何应用程序播放音乐。



 如需与其他蓝牙设备配对，请按住遥控器上的蓝牙键，直到本机上显示“Bluetooth Pairing...”。

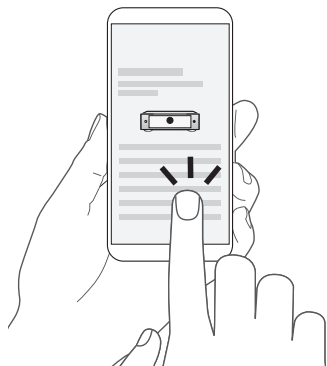
操作说明书

有关其他功能信息和操作步骤详情，请参阅在线手册。

manuals.marantz.com/MODEL40n/AP/ZH/



在线手册



有关更多信息，请访问 www.marantz.com.cn

商标信息



Apple, AirPlay, iPad, iPad Air, iPad Pro and iPhone are trademarks of Apple Inc., registered in the U.S. and other countries. The trademark "iPhone" is used in Japan with a license from Aiphone K.K.

Use of the Works with Apple badge means that an accessory has been designed to work specifically with the technology identified in the badge and has been certified by the developer to meet Apple performance standards.



Bluetooth®字样的商标和标识是Bluetooth SIG, Inc.所拥有的注册商标, D&M Holdings Inc.对任何此类商标的使用均已获得授权。其他商标和商品名称是其各自所有者的商标和商品名称。



Wi-Fi CERTIFIED 是Wi-Fi Alliance 的注册商标。

Wi-Fi 认证确保本机通过了Wi-Fi Alliance (对无线LAN 设备之间的互操作性进行认证的团体) 执行的互操作性测试。



HDMI、HDMI 高清晰度多媒体接口以及HDMI 标志是HDMI Licensing,LLC 在美国和其他国家的商标或注册商标。



www.marantz.com.cn

您能在我们的网站上找到离您最近的授权分销商或经销商。

marantz[®] 是注册商标

D&M Holdings Inc.

日本天龙马兰士集团有限公司

Printed in Japan 5411 11952 00AM
© 2021 Sound United. All Rights Reserved.